ANUBANNONTHABURI

คู่มือ
ระบบการดูแลช่วยเหลือนักเรียน

abncare.abnschool.app

ฉบับคุณครู

สำนักงานเขตพื้นที่การศึกษาประถมศึกษานนทบุรี เขต 1

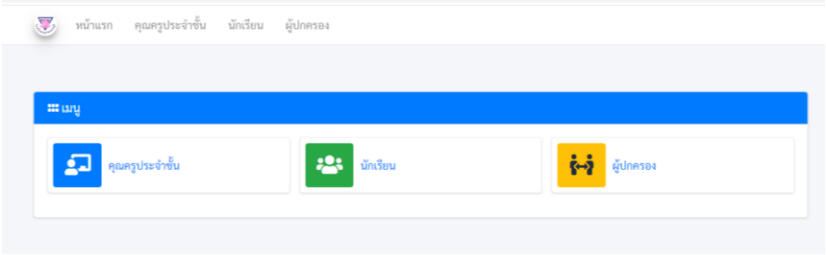

เข้าสู่หน้าเว็บไซต์โดยให้เลือกเมนู “คุณครูประจำชั้น” 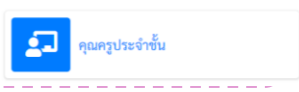



คุณครูกรอกเลขบัตรประชาชน 13 หลัก และเข้าสู่ระบบ

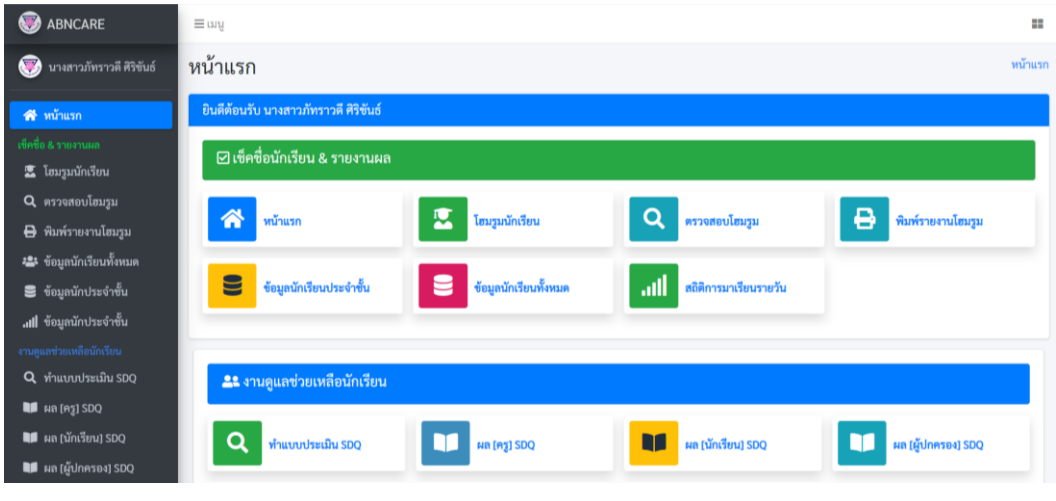

คุณครูเข้าสู่ระบบ ใส่เลขบัตรประชาชนถูกต้องจะแสดง ชื่อ-สกุล ของคุณครู

แนะนำเมนู
เช็คชื่อนักเรียน & รายงานผล

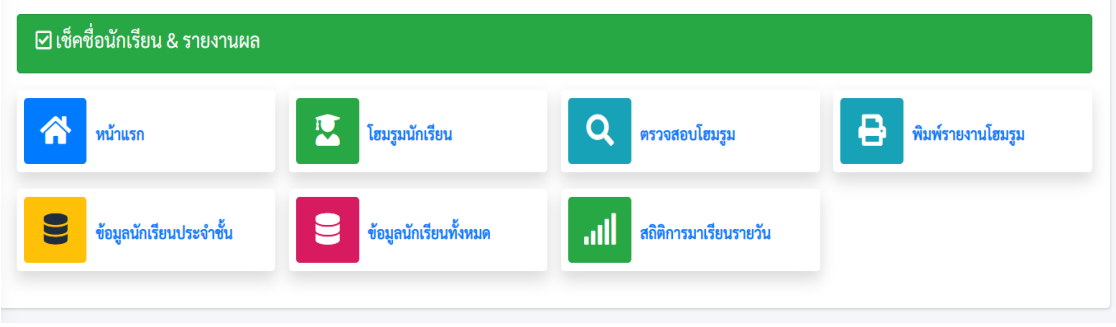

เช็คชื่อนักเรียนและบันทึกเรื่องการอบรม/กิจกรรม ที่พูดคุยกับนักเรียน

ตรวจสอบบันทึกโฮมรูมในแต่ละวันที่คุณครูได้บันทึกลงในระบบ

พิมพ์รายงานโฮมรูมนักเรียนที่คุณครูได้บันทึกลงในระบบ

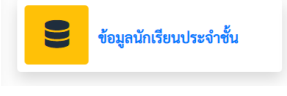

ตรวจสอบรายชื่อนักเรียนในห้อง โดยสามารถดูเลขบัตรประชาชนนักเรียน,เลขที่ เลขประจำตัวนักเรียน

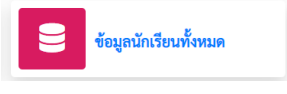

ตรวจสอบรายชื่อนักเรียนทุกระดับชั้น โดยสามารถดูเลขบัตรประชาชนนักเรียน, เลขที่,เลขประจำตัวนักเรียน

ตรวจสอบสถิติการมาเรียนรายวันของนักเรียนทุกระดับชั้น

แนะนำเมนู
งานดูแลช่วยเหลือนักเรียน

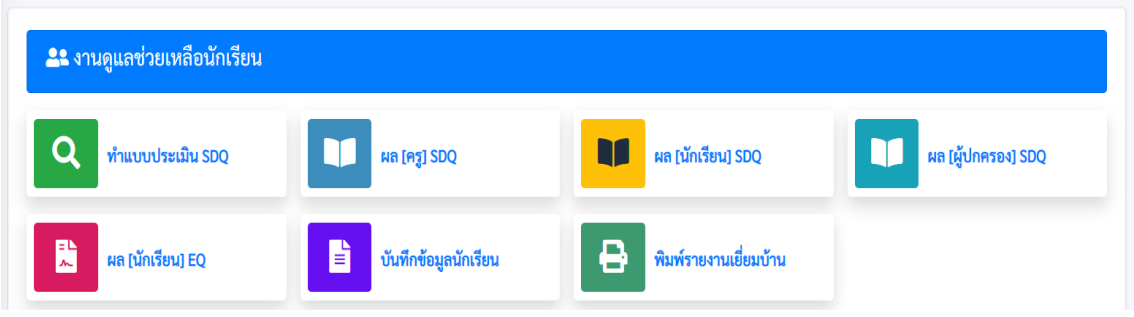

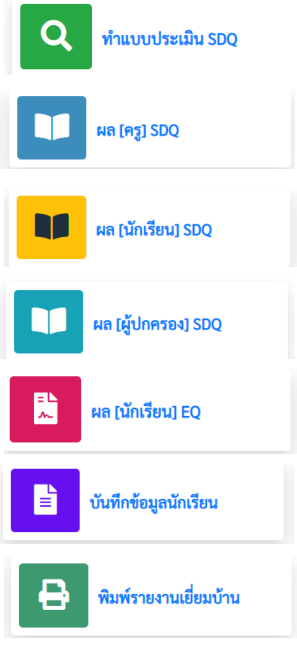

ประเมิน SDQ ในส่วนของคุณครู

ดูผลการประเมิน SDQ ในส่วนของคุณครู

ดูผลการประเมิน SDQ ในส่วนของนักเรียน

ดูผลการประเมิน SDQ ในส่วนของผู้ปกครอง

ดูผลการประเมิน EQ ในส่วนของนักเรียน

กรอกข้อมูลการเยี่ยมบ้านนักเรียน

พิมพ์รายงานการเยี่ยมบ้านนักเรียน

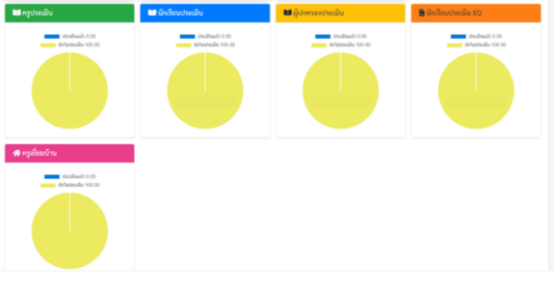

- แสดงสถิติการทำ SDQ ของคุณครู,นักเรียน,ผู้ปกครอง
- แสดงสถิติการทำแบบประเมิน EQ ในส่วนของนักเรียน
- แสดงสถิติการทำข้อมูลเยี่ยมบ้านนักเรียน

ขั้นตอนการทำ

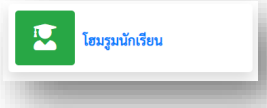

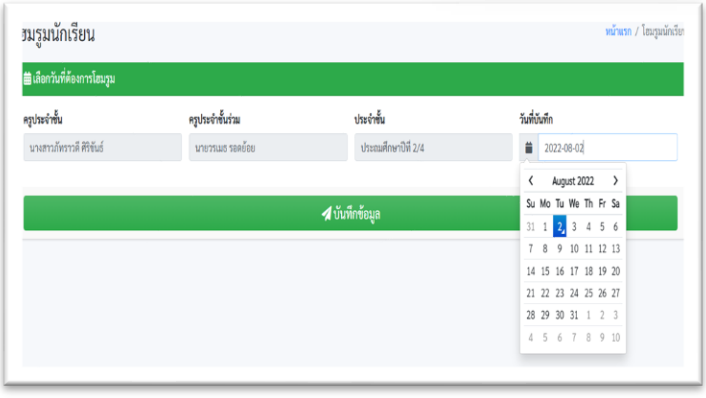

คุณครูกดเลือกวัน/เดือน/ปี ที่ต้องการบันทึก

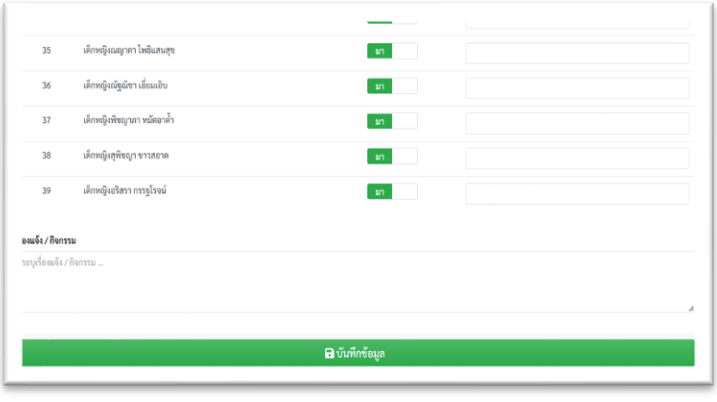

1. คุณครูเช็คชื่อนักเรียน มา/ไม่มา ระบุสาเหตุนักเรียนที่ไม่มาเรียน
2. ใส่รายละเอียดเรื่องที่แจ้ง/กิจกรรม ในคาบกิจกรรมโฮมรูม
3. เมื่อเสร็จแล้วให้กดบันทึกข้อมูล

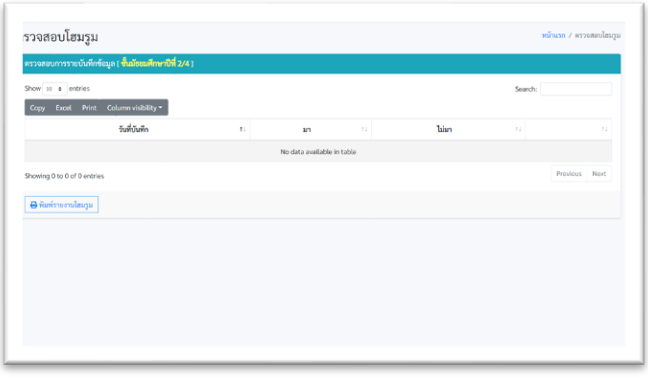

สามารถตรวจสอบและพิมพ์รายงานบันทึกโฮมรูมได้ที่

ข้อมูลนักเรียนประจำชั้น

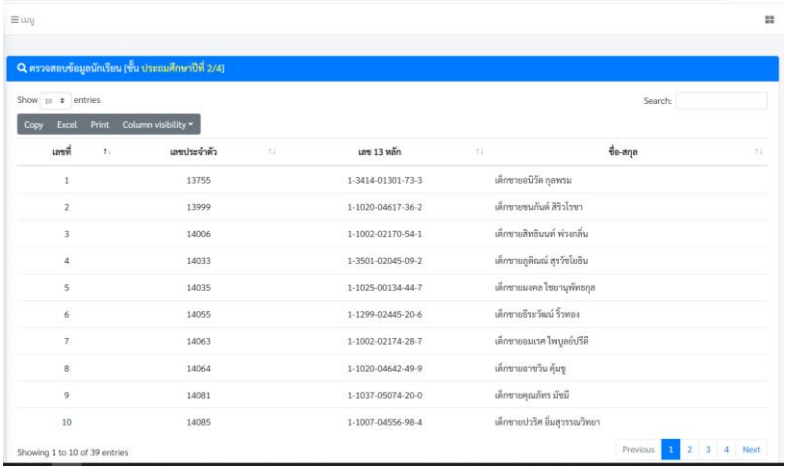

แสดง เลขที่,เลขประจำตัวนักเรียน,เลขบัตรประจำตัวประชาชน,ชื่อ-นามสกุล นักเรียน

ข้อมูลนักเรียนทั้งหมด

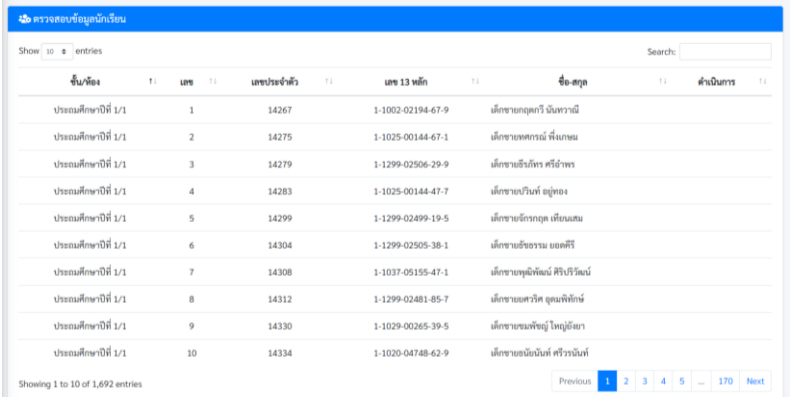

ตรวจสอบรายชื่อนักเรียนทุกระดับชั้น โดยสามารถดูเลขบัตรประชาชนนักเรียน,เลขที่,เลขประจำตัวนักเรียน

สถิติการมาเรียนรายวัน

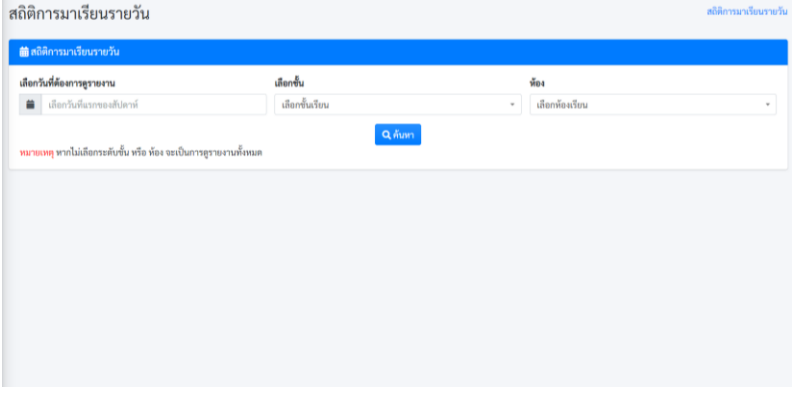

สามารถเลือกวัน/เดือน/ปี ระดับชั้นและห้องเรียน เพื่อตรวจสอบสถิติการมาเรียนของนักเรียนทุกระดับชั้น

ทำแบบประเมิน SDQ

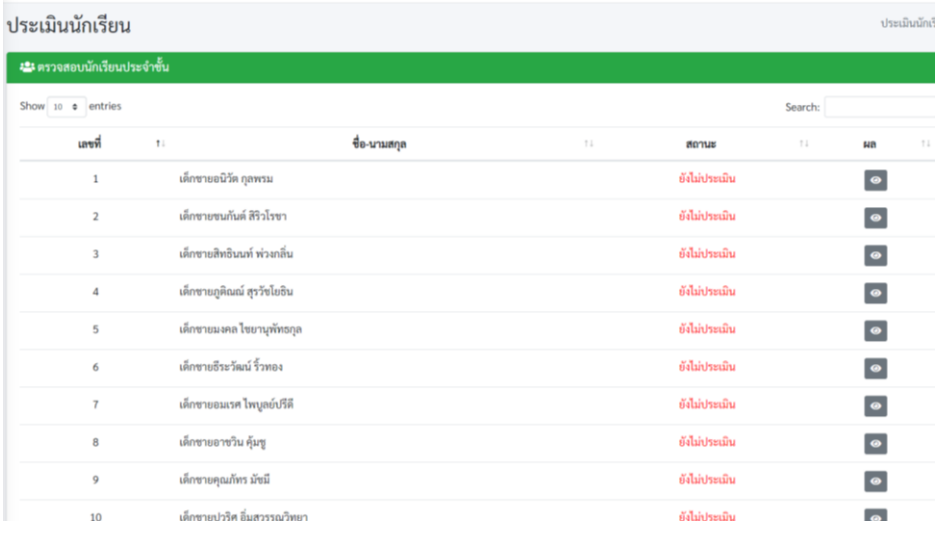

คุณครูประเมิน SDQ นักเรียนรายบุคคล

ผล [ครู] SDQ | ผล [นักเรียน] SDQ | ผล [ผู้ปกครอง] SDQ | ผล [นักเรียน] EQ

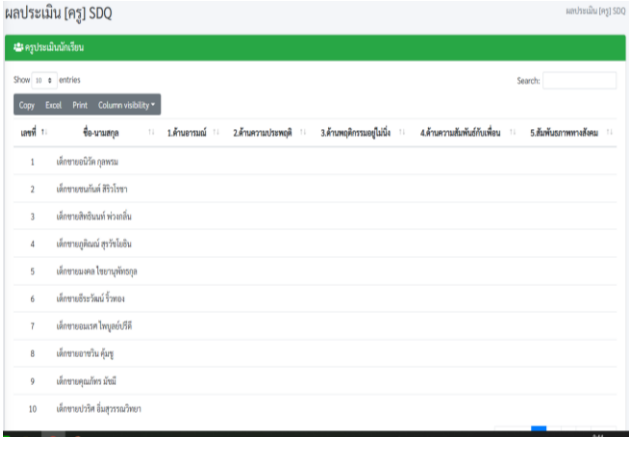

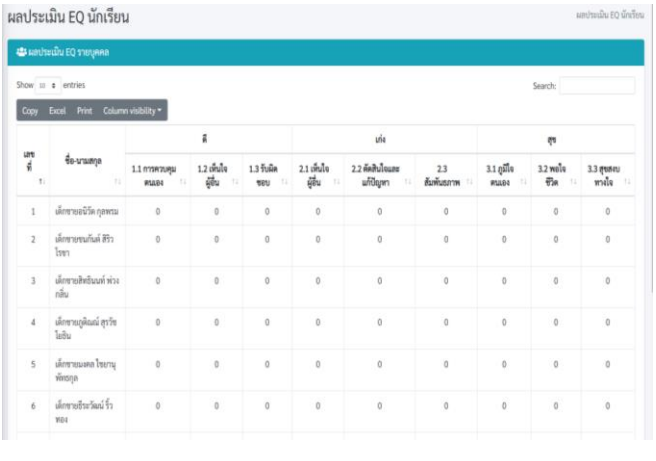

คุณครูทำประเมิน SDQ นักเรียนเรียบร้อยแล้ว คุณครูสามารถดูผลคะแนนในแต่ละด้านของนักเรียน และสามารถดูผลประเมิน SDQ , EQ ของนักเรียนและผู้ปกครองได้

บันทึกข้อมูลนักเรียน

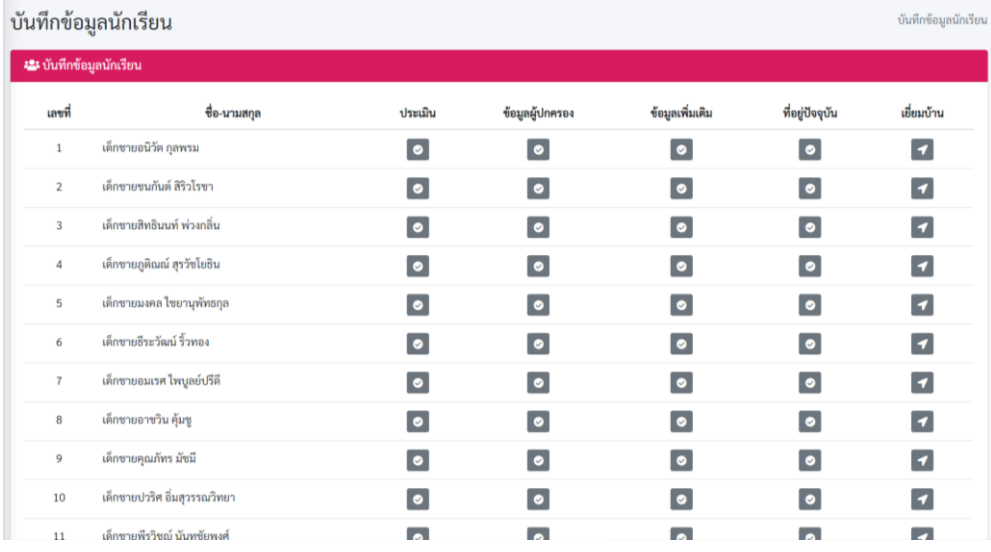

คุณครูสามารถกรอกข้อมูลการเยี่ยมบ้านนักเรียนโดยสามารถเพิ่มข้อมูลการเยี่ยมบ้านนักเรียนได้ในช่อง ประเมิน , ข้อมูลผู้ปกครอง , ข้อมูลเพิ่มเติม , ที่อยู่ปัจจุบัน โดยให้คุณครูกรอกข้อมูลให้ครบทุกช่อง

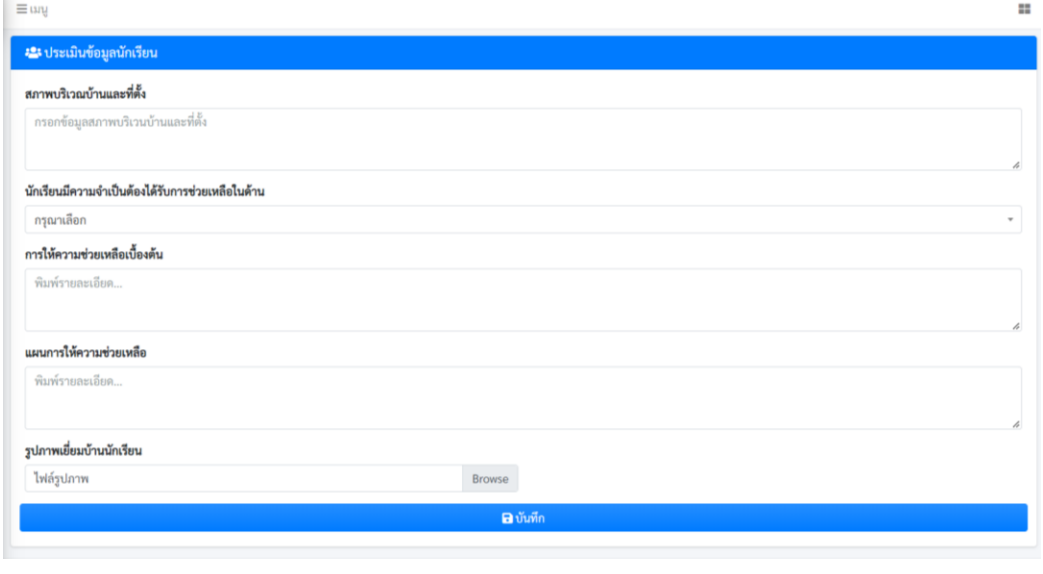

ประเมินสภาพแวดล้อมบริเวณบ้านนักเรียน ความจำเป็นในการช่วยเหลือ และอัปโหลดรูปภาพในการเยี่ยมบ้านนักเรียน

บันทึกข้อมูลนักเรียน

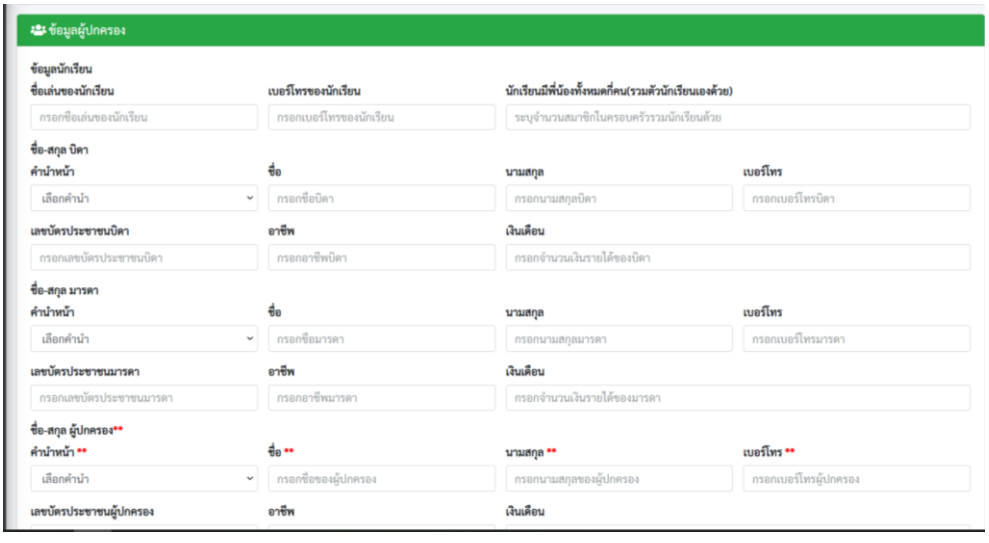

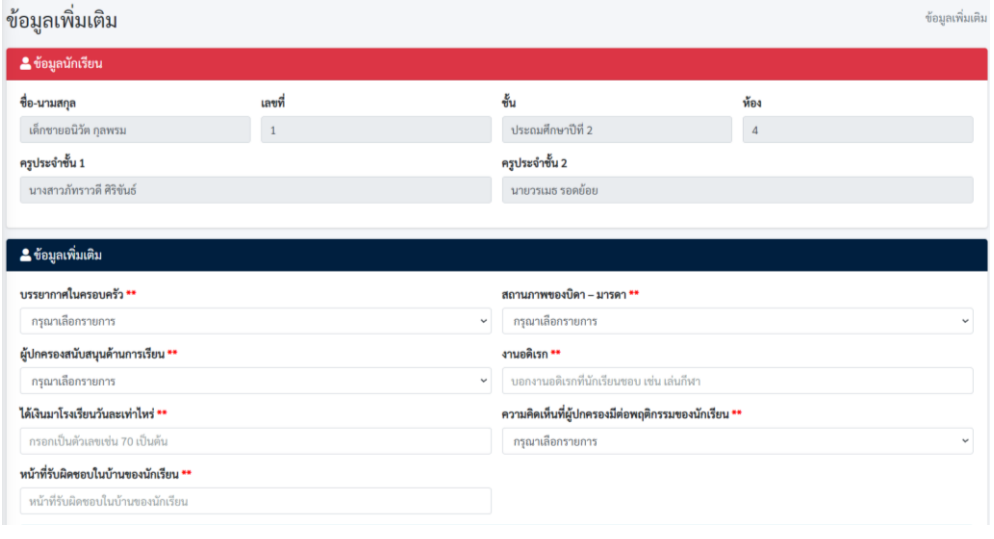

กรอกข้อมูลส่วนตัวนักเรียนให้ครบถ้วน

บันทึกข้อมูลนักเรียน

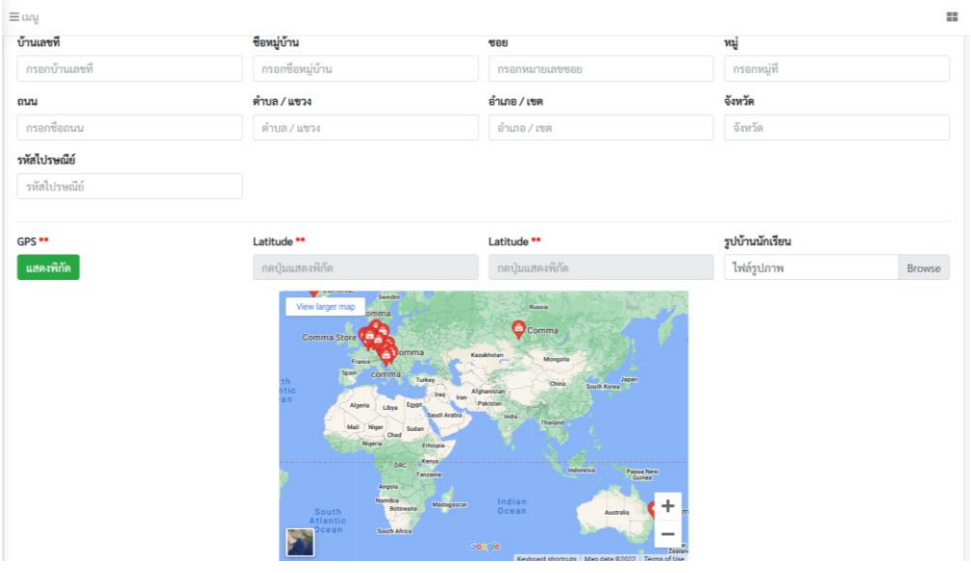

คุณครูปัดหมุด location บ้านนักเรียนและอัปโหลดรูปถ่ายบ้านนักเรียน

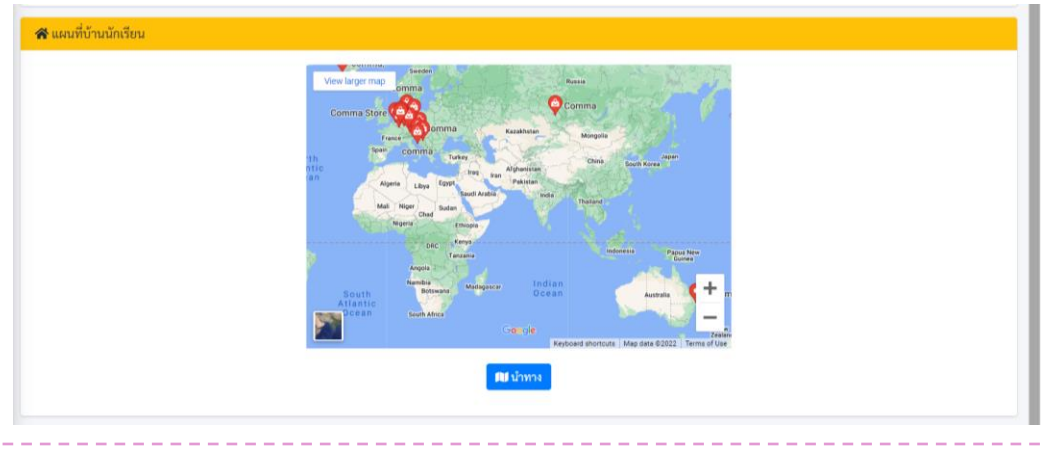

ในการเยี่ยมบ้านครั้งถัดไปคุณครูสามารถเปิดเข้าในเมนูเยี่ยมบ้านนักเรียนสามารถเปิดดู location บ้านนักเรียนในการนำทางไปบ้านนักเรียนได้

บันทึกข้อมูลนักเรียน

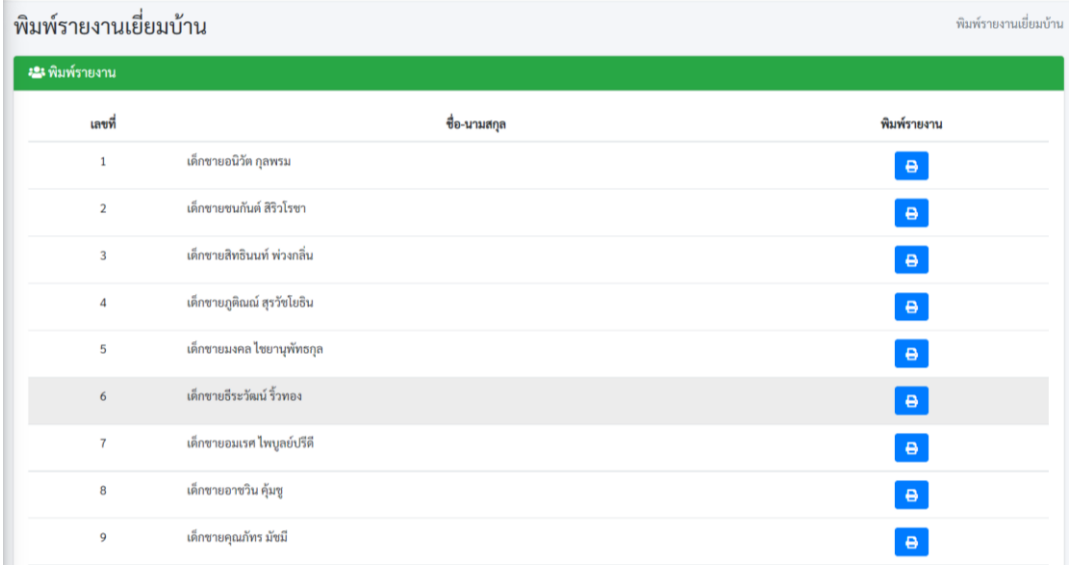

พิมพ์รายงานเยี่ยมบ้าน

พิมพ์รายงานเยี่ยมบ้าน

พิมพ์รายงาน

เลขที่	ชื่อ-นามสกุล	พิมพ์รายงาน
1	เด็กชายอนิวัต กุลพรม	
2	เด็กชายชนกันต์ สิริวโรชา	
3	เด็กชายสิทธินนท์ พ่วงกลิ่น	
4	เด็กชายภูดิณณ์ สุรวัชโยธิน	
5	เด็กชายมงคล ไชยานุพัทธกุล	
6	เด็กชายธีระวัฒน์ รื่วทอง	
7	เด็กชายอมเรศ ไพบูลย์ปรีดี	
8	เด็กชายอาชวิน คุ้มชู	
9	เด็กชายคุณภัทร มัชมี	

กรอกข้อมูลเสร็จเรียบร้อยทุกช่อง คุณครูสามารถพิมพ์รายงานการเยี่ยมบ้านนักเรียนได้